Lettre Rézo zéro déchet

Des acteurs de l'éco-conso et du jardin naturel !

Fin mars et avril 2026

Un réseau d'acteurs

La raison d'être du réseau : Mettre en lien des citoyen·ne·s autour d'actions écoresponsables dans le domaine du zéro déchet et du jardin naturel pour [s'] inspirer et faire évoluer le modèle sociétal.

La lettre "Rézo zéro déchet" est envoyée tous les mois aux membres du réseau.

Programme 2026

Animations de réduction des déchets

Samedi 28 février 9h30 - 12h	Atelier : Que faire de mes branchages / tailles d'arbres ? à Marmoutier
Semaine du 2 au 7 mars aux horaires d'ouverture	Opération broyage en déchèterie de Marmoutier
Mardi 17 mars 9h30 - 12h	Atelier : Cours de taille et d'entretien des rosiers, à Saverne
Semaine du 23 au 28 mars aux horaires d'ouverture	Opération broyage en déchèterie d'Ingwiller
Samedi 11 avril 10h - 12h	Atelier : Compostage et animation enfants, à Obermodern-Zutzendorf
Samedi 30 mai 10h - 12h	Atelier: Que faire de mes tontes ? à Marmoutier
Mercredi 24 juin 14h - 16h	Atelier parents-enfants : Créer son éponge Tawashi, à Saverne
Samedi 26 septembre 10h - 12h	Visite : où vont nos biodéchets ? Visite du méthaniseur à Marlenheim
Samedi 17 octobre 10h - 12h	Rencontre : Café compost, à Saverne
Samedi 31 octobre 14h - 17h	Atelier parents-enfants : Fabriquer son tote-bag et créer sa lessive, à Neuwiller-lès-Saverne
Samedi 7 novembre 10h - 12h	Atelier : Que faire de mes feuilles et branches ? à Petersbach
Samedi 21 novembre 15h - 17h	Rencontre : Echange de graines et lectures inspirantes sur le Zéro déchet, à Wingen sur Moder
Samedi 28 novembre 10h - 12h	Rencontre : Echange de graines et lectures inspirantes sur le Zéro déchet, à Saverne
Samedi 5 décembre 10h - 12h	Atelier parents-enfants : Couronnes et déco de noël nature et récup', à Saverne

Pour vous inscrire et/ou + d'infos : plpdma@smictomdesaverne.fr ou 03 88 02 21 80

Le carré potager !

- Créer un carré potager haut de 30 cm n'oblige pas d'être un expert en bricolage :
- Couper 4 planches à une longueur de 1,20 m, puis les assemblez-les pour former un carré. La largeur idéale des planches est de 30 cm.
- Construire plusieurs carrés en fonction de l'espace disponible,
- Tondre à ras l'espace enherbé en exportant la tonte, puis placer les carrés au sol en laissant un minimum de 60 cm entre,
- Découper le sol à la bêche en vous guidant des carrés, puis les oter, et enfin décaper le sol sur 5 à 10 cm pour enlever l'herbe,
- Déposer les structures sur le sol nu, puis enfoncer des piquets de 50 cm aux 4 coins et en respectant les 4 angles droits. Les planches peuvent être protégées intérieurement par des chutes de membrane imperméabilisante drainante (protection de soubassement de murs). Enfin, les remplir d'un mélange de terre et de compost mûr en faisant un léger bombé.

Des infos jardin naturel

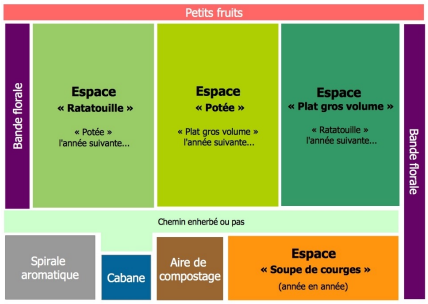

Au potager et en pleine terre :

- Semer les fèves, les pois et petits pois, et une première fois les betteraves de toutes les couleurs, les carottes, les navets de printemps, les panais... Préferer des semis tous les 15 jours jusqu'à début juin.
- Repiquer l'ail, l'oignon ou l'échalote, puis planter les salades et tous les types de chou après le 15 avril,

Sous serre ou tunnel :

- Repiquer ce début avril les salades de printemps,
- Faire les semis de poireaux, céleris-raves, salades et choux de printemps de tout type pour des repiquages ultérieurs et en pleine terre,

Pour le potager mais à l'intérieur :

- Acheter les plants de pommes de terre, et les étaler dans des clayettes à l'intérieur. La plantation se fera dans l'espace "Plat gros volume" le jour où les lilas seront en fleurs,
- Transplanter individuellement dans de larges godets les tomates, les aubergines, les poivrons ou les piments. Ces légumes-fruits seront plantés mi mai en plein terre dans l'espace "Ratatouille"(fin avril sous tunnel),
- Semer les courges coureuses, les courgettes, les concombres et cornichons, les pastèques ou les melons. Mi- à fin avril, déplacer les godets sous tunnel ou sous serre. La plantation se fera mi-mai à juin dans l'espace " Soupe de courges",

Au jardin d'ornement :





- Planter les arbrisseaux et les sous-arbrisseaux en conteneur sans oublier de tremper la motte pendant une 1/2 journée dans de l'eau avant leur plantation,
- Planter mi-avril les bulbes à floraison estivale (ou à la floraison des lilas),
- Tondre les pelouses rustiques au-dessus de 6 cm et tous 2 à 3 semaines. Laisser les déchets de tonte sur le sol, sauf s'ils sont trop importants. Si exportation, les déposer l aux pieds des haies (3 cm) ou sur les semis (moins 5 mm) ou aux pieds des plants légumiers sans les toucher (1 cm). Mieux vaut apporter 10 x 1 cm qu'1 x 10 cm !



A l'espace de petits fruits :

- Planter les pieds de framboises, cassis, groseilles, mûres, kiwi ou kiwai, mûroises, raisins...mais achetés en conteneur.

Au verger :

- Supprimer les rameaux morts ou malades,
- Ebourgeonner les troncs sous leur point de greffe,
- Eliminer les rejets.

CONTACT :

SMICTOM Région de Saverne

03 88 02 21 81 reseauzerodechet@gmail.com