



Lettre Rézo zéro déchet

Des acteurs de l'éco-conso et du jardin naturel !

20 Mars 2023

Un réseau d'acteurs

La raison d'être du réseau : Mettre en lien des citoyen·ne·s autour d'actions écoresponsables dans le domaine du zéro déchet et du jardin naturel pour [s'] inspirer et faire évoluer le modèle sociétal.

La lettre "Rézo zéro déchet" est envoyée tous les mois aux membres du réseau. Des hors-séries la compléteront en fonction de l'actualité technique et des événements.

Groupe Facebook Rézo zéro déchet et jardin naturel du secteur de Saverne

Animations "réduction des déchets"

Visio-papottage :

Mercredi 12 avril 20h-21h30

COMMENT SE METTRE AU VRAC ?

Inscriptions jusqu'au 7 avril : 03 88 02 21 80
c.vetter@smictomdesaverne.fr

Atelier-visio :

Mercredi 19 avril 20h-21h30

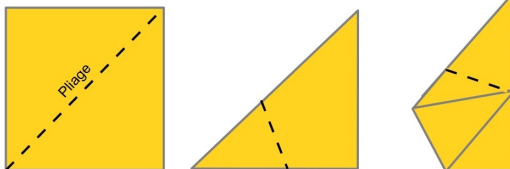
POURQUOI EST-IL SI DIFFICILE DE CONSOMMER MOINS ?

La surconsommation entraîne l'épuisement des ressources naturelles et génère d'importantes quantités de déchets. Et si malgré notre bonne volonté, notre besoin insatiable de consommer était dû au fonctionnement de notre cerveau ? Expérimentons ensemble ce mécanisme et découvrons comment l'adoucir.


- Annik Isselé - Formatrice en réduction du stress, basée sur la méditation de pleine conscience

- Lydia Dillenschneider – Ecotidienne

Inscriptions jusqu'au 16 avril : 03 88 02 21 80
c.vetter@smictomdesaverne.fr



Comment créer un paquet de graines ?



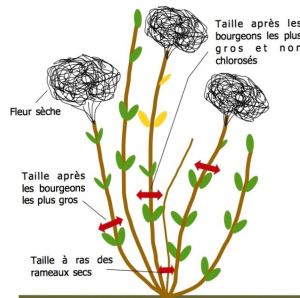
Des infos jardin naturel

Que faire fin mars et en avril ?

Du 20 au 31 mars, et du 1er au 11 puis du 25 au 30 avril 2023 (lune descendante) :

Attention, les différentes activités doivent se faire si le sol n'est pas gorgé d'eau. Sinon, attendre !

- Planter en pleine terre : ails, artichauts (fin avril), crosnes, échalotes, laitues (début avril), oignons, pommes de terre (floraison des lilas), topinambours,



- Planter sous abri : laitues,
- Repiquer en pot individuel puis mettre au chaud : aubergines, piments, poivrons, tomates,
- Tailler fin mars les rosiers et les hortensias (schéma),
- Planter début avril les bulbes à floraison estivale (glaiéuls...),
- Planter toutes les plantes en godet (trempier la motte avant plantation),
- Bouturer les plantes aromatiques,

- Globalement travailler le sol, apporter des amendements (compost mûr à demi-mûr, de déchets verts ou de fumiers), pailler les espaces nus ou compléter les paillis avec des déchets verts du moment (dernières feuilles mortes, broyat de taille, plantes indésirables, 1ères tontes...).

Du 20 au 31 mars, et du 1er au 5 puis 12 au 30 avril 2023 (lune ascendante et/ou croissante)

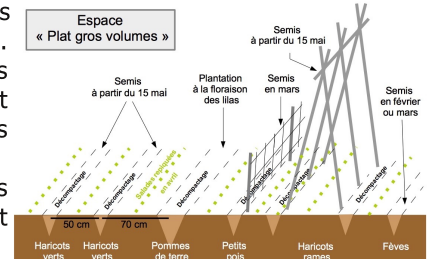
- Faire les semis au chaud : tomates (pour la dernière fois en mars),
- Semer à l'abri (mini-tunnel, chassiss...) : premières courgettes (à partir de fin mars) puis courges, concombres et melons, salades et choux de tout type et de printemps, poireaux d'été, persil plat ou frisé, radis roses, et les fleurs annuelles (en avril),
- Semer en pleine terre à partir d'avril : carottes et panais, fèves, pois et petits-pois, navets, épinards, salsifis, scorsonères...
- Greffer début avril les arbres fruitiers : fente, couronne, anglaise...

Les semis de fèves, de pois ou de petits pois !

De fin mars à début avril, semer dans l'espace "Plats gros volumes" les fèves, les petits-pois ou les pois. Après un décompactage, les fèves sont semées tous les 10 cm sur le rang et tous les 40 cm entre.

Les petits pois ou les pois sont semés en ligne (une graine tous les 3 cm) ou en poquets (5 graines tous les 15 cm). Le grillage utilisé comme support pour les rames peut être remplacé par des branchages issus des tailles des arbustes. Les semis sont possible en bacs potagers. Attention, il ne faut pas semer trop tard sinon les productions arrivent en pleine chaleur en juillet... les petits pois séchent alors rapidement ! Les pois ridés résistent mieux à la sécheresse que les petits pois lisses.

- Important : les boîtes ou les paquets de graines donnent souvent de bonnes informations techniques.



CONTACT :

Chloé Vetter-Schmieden
SMICTOM Région de Saverne

03 88 02 21 81 reseauzerodechet@gmail.com

